

2022

Novembre-décembre

LE MERCREDI, C'EST LE PLEIN D'ACTIVITÉ



Me. 09 NOVEMBRE

Matin

3-5 ans
ACTIVITE MANUELLE •
La chouette
6-8 ans
ACTIVITE SCIENTIFIQUE
• Etude des moldus



Après-midi

3-5 ans
SIESTE
6-8 ans
ACTIVITE SPORTIVE •
Jeux des moldus



Me. 16 NOVEMBRE

Matin

3-5 ans
GRAND JEU •
Olympiades de magie
6-8 ans
GRAND JEU •
Olympiades de magie



Après-midi

3-5 ans
SIESTE
6-8 ans
ACTIVITE SPORTIVE •
Jeux de magicien



Me. 23 NOVEMBRE

Matin

3-5 ans
ACTIVITE POTAGERE •
Botanie magique
6-8 ans
ACTIVITE MANUELLE •
Land art



Après-midi

3-5 ans
SIESTE
6-8 ans
HISTOIRE • Bibliothèque



Me. 30 NOVEMBRE

Matin

3-5 ans
ACTIVITE SENSORIELLE
• Le jeu du voyant
6-8 ans
ACTIVITE MANUELLE •
Les lutins



Après-midi

3-5 ans
SIESTE
6-8 ans
ACTIVITE SPORTIVE •
Jeux de lutins



Me. 07 DECEMBRE

Matin

3-5 ans
HISTOIRE • Bibliothèque
6-8 ans
ACTIVITE SCIENTIFIQUE
• La magie des chiffres



Après-midi

3-5 ans
SIESTE
6-8 ans
ACTIVITE SPORTIVE •
Jeux de chiffres



Me. 14 DECEMBRE

Matin

3-5 ans
ACTIVITE MANUELLE •
Les géants
6-8 ans
ACTIVITE POTAGERE •
Botanique



Après-midi

3-5 ans
SIESTE
6-8 ans
ACTIVITE SPORTIVE •
Jeux de géants

COMMENT SE PASSE L'ACCUEIL DE MON ENFANT ?

À QUELLE HEURE LE RECHERCHER ?

QUOI METTRE DANS SON SAC À DOS ?

Consultez la plaquette de présentation de notre accueil de loisirs :

<https://bretagne.famillesrurales.org/6/ille-et-vilaine>

Et aussi des jeux, des temps libres et de belles rencontres !



N'oubliez pas ! 1 gourde nominative

MON ACCUEIL DE LOISIRS 3-12 ans

LES SCOUBIDOUS VIENS JOUER !



ASSOCIATION DE TAILLIS/SAINT-CHRISTOPHE-DES-BOIS



LE PORTAIL DES FAMILLES

<https://fdfamillesrurales35.portail-familles.app>

Inscription et annulation avant le vendredi midi précédent, selon les places disponibles.

Ce planning peut être modifié suite à des imprévus.



ENFANCE Bien grandir

Familles rurales Vivre mieux ! ILLE-ET-VILAINE

2022

Novembre-décembre

LE MERCREDI, C'EST LE PLEIN D'ACTIVITÉ

* LA MAGIE ET LES CREATURES FANSTASTIQUES *

Très cher jeune apprenti sorcier, le premier centre de loisirs de sorcellerie a ouvert ses portes à la rentrée. Il faut continuer notre rencontre avec les créatures fantastiques. Reprend ta cape, ton balai et rejoins-nous !

NOTRE MISSION

Accompagner les enfants dans le développement de leur créativité, le vivre ensemble et la coopération grâce à un imaginaire propice !

Alors est-ce que tu es prêt à continuer cette rencontre ? Nous t'attendons avec impatience ! Et surtout n'oublie pas de venir avec ton sourire et ta bonne humeur !



ASSOCIATION DE TAILLIS/SAINT-CHRISTOPHE-DES-BOIS



Logo Saint-Christophe-des-Bois.

COMMENT SE PASSE L'ACCUEIL DE MON ENFANT ?

À QUELLE HEURE LE RECHERCHER ?

QUOI METTRE DANS SON SAC À DOS ?

Consultez la plaquette de présentation de notre accueil de loisirs :

<https://bretagne.famillesrurales.org/6/ille-et-vilaine>

N'oubliez pas !
1 gourde nominative



* À l'accueil de loisirs nous aimons les plannings *

L'équipe pédagogique a décidé de fonctionner avec un planning d'activité. Il peut être modifié en fonction des imprévus. Pour chaque période nous entrons dans une histoire : activités, jeux, sorties, découvertes, temps libres seront au rendez-vous !

Découvrez le menu du jour sur le panneau d'affichage à l'entrée de l'accueil de loisirs !

LE PORTAIL DES FAMILLES

<https://fdfamillesrurales35.portail-familles.app>

Inscription et annulation avant le vendredi midi précédent, selon les places disponibles.



ENFANCE
Bien grandir

MON ACCUEIL DE LOISIRS
3-12 ans

LES SCOUBIDOUS
VIENS JOUER !

Familles rurales
Vivre mieux !
ILLE-ET-VILAINE



COULEUR ET POLICES








RAPPEL

Les polices à utiliser sont :

- Arial
- **TREBUCHET MS** uniquement en majuscule et en gras et uniquement pour les titres principaux

RAPPEL

Voici les couleurs de la charte que l'on peut utiliser pour le domaine d'action **ENFANCE**

-  RVB : 104, 206, 246
-  RVB : 16, 129, 197
-  RVB : 42, 75, 170
-  RVB : 253, 240, 54
-  RVB : 252, 24, 25



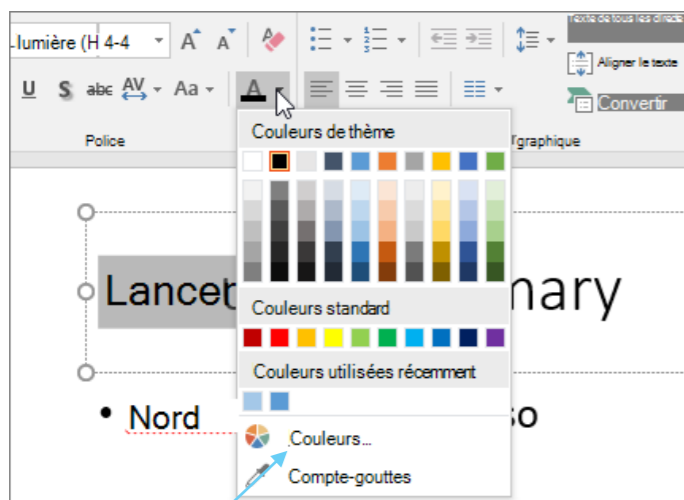
ENFANCE
Bien grandir

Comment utiliser la couleur Enfance sous PowerPoint ?

1// Sélectionner le texte à personnaliser.

2// Aller dans couleur du thème.

La palette de couleur par défaut vous est proposée.




3// Cliquez sur Couleurs...

Une nouvelle boîte de dialogue s'ouvre.

4// Dans Personnalisées

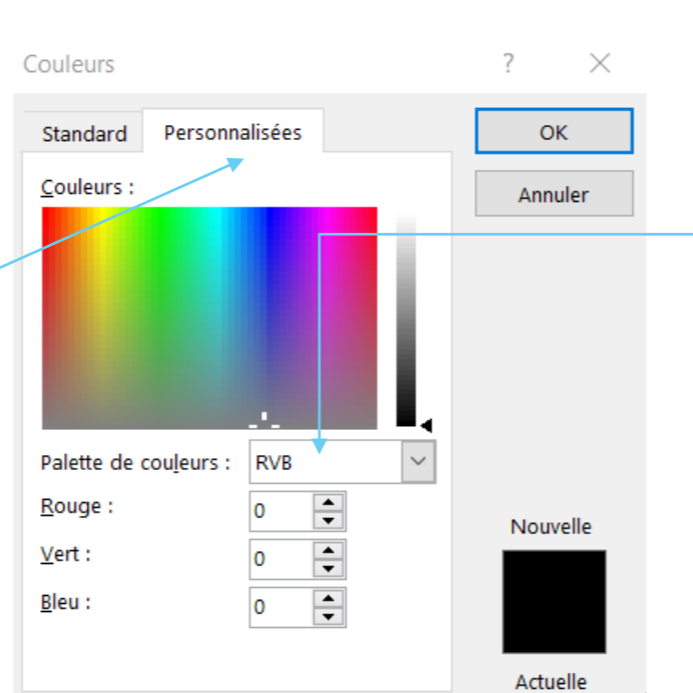
Indiquez le code RVB et cliquez sur ok.

 RVB : 104, 206, 246

C'est le code de la couleur :

- R pour rouge. Ici à 104.
- V pour verte. Ici à 206.
- B pour Bleu. Ici à 246.

La couleur Enfance pour le web est un mélange de rouge, de vert et de bleu.



Dépliant de présentation des activités en période scolaire de l'accueil de loisirs :

- Pour affichage au sein des locaux
- Pour diffusion aux familles

Au choix, avec ou sans programme détaillé.

Version : mars 2022